

2015年度 第1四半期 決算説明会 資料

ファナック株式会社

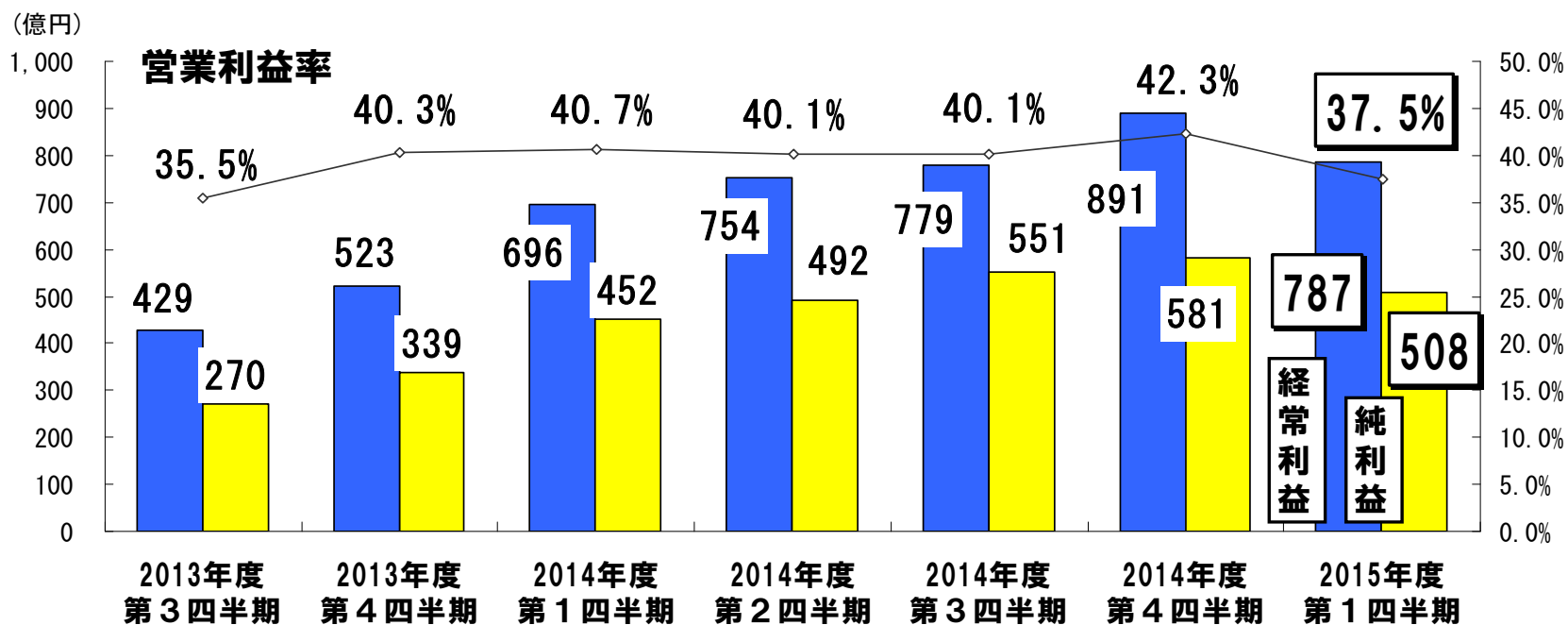
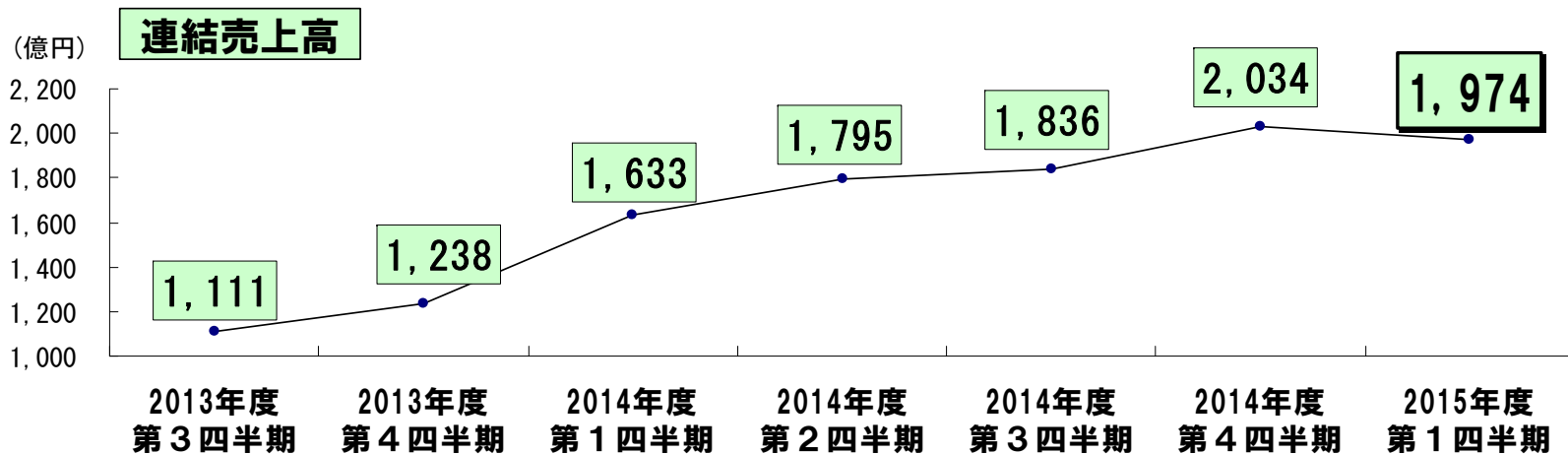
本資料に含まれている見直しには、主要市場における製品の需給動向、競合状況、経済情勢その他に不透明な面があり、実際と異なる可能性があることをご承知おき願います。

2015年度 第1四半期(3ヶ月) 連結実績

(単位：億円)	2014年度 第1四半期 (4～6月)	2014年度 第4四半期 (1～3月)	2015年度 第1四半期 (4～6月)	増減率 前年同期比	増減率 前四半期比
売上高	1,633	2,034	1,974	+20.9%	-2.9%
売上原価 【売上原価率】	782 47.9%	943 46.4%	1,011 51.2%	+29.2%	+7.2%
営業利益 【営業利益率】	664 40.7%	859 42.3%	740 37.5%	+11.4%	-13.9%
経常利益 【経常利益率】	696 42.6%	891 43.8%	787 39.9%	+13.1%	-11.7%
純利益 【純利益率】	452 27.7%	581 28.6%	508 25.7%	+12.4%	-12.6%
為替レート					
円/1USD	102.16	119.09	121.36	+18.8%	+1.9%
円/1EUR	140.07	134.18	134.16	-4.2%	-0.0%

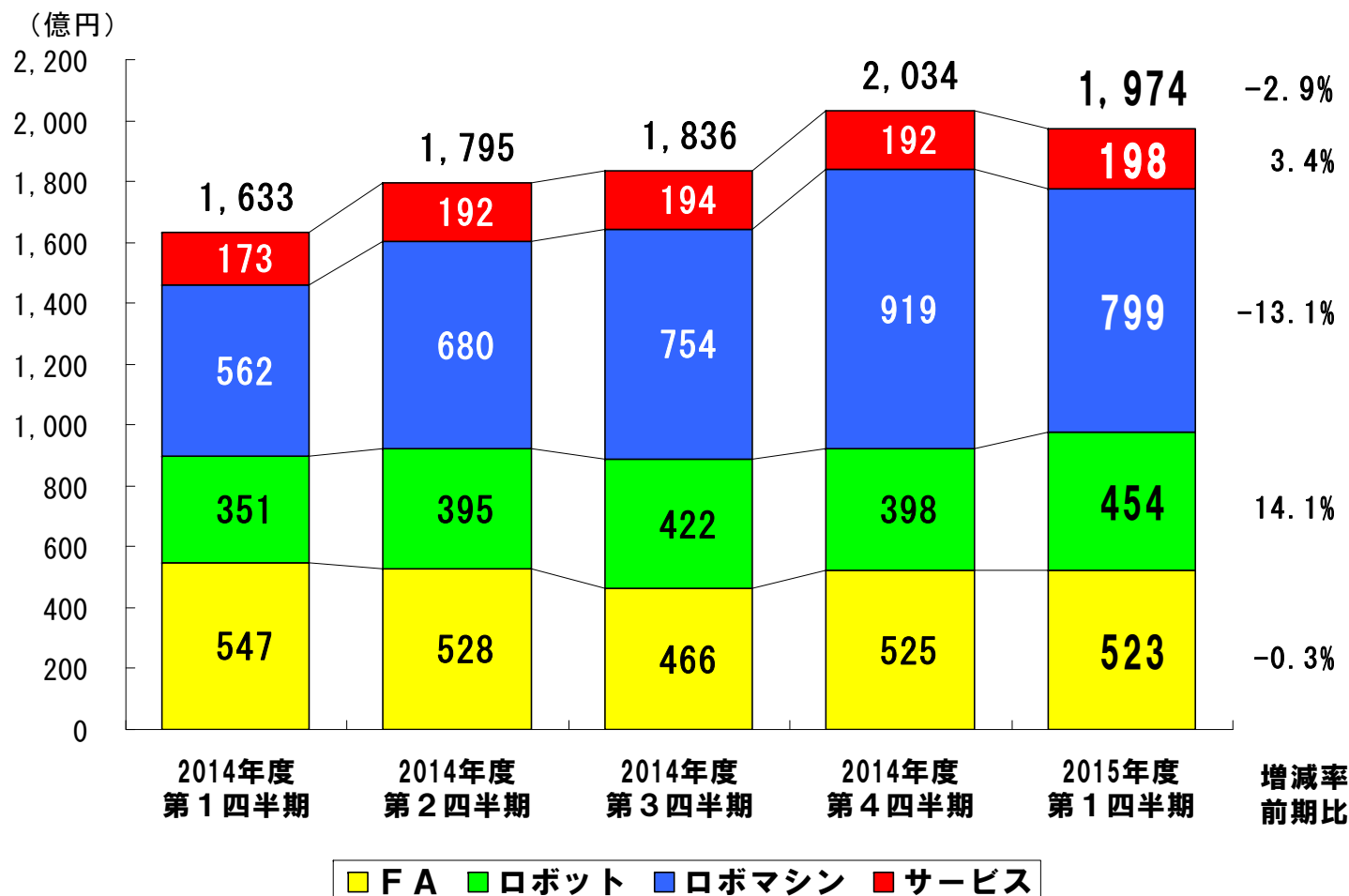
※純利益＝親会社株主に帰属する純利益

連結売上高・損益 四半期推移

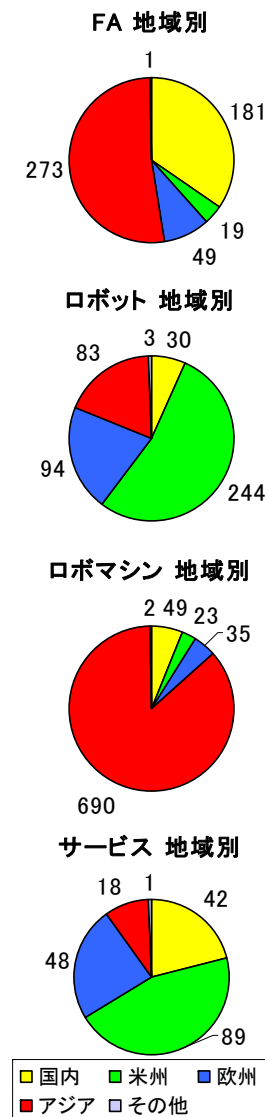


※純利益＝親会社株主に帰属する純利益

連結 部門別売上高

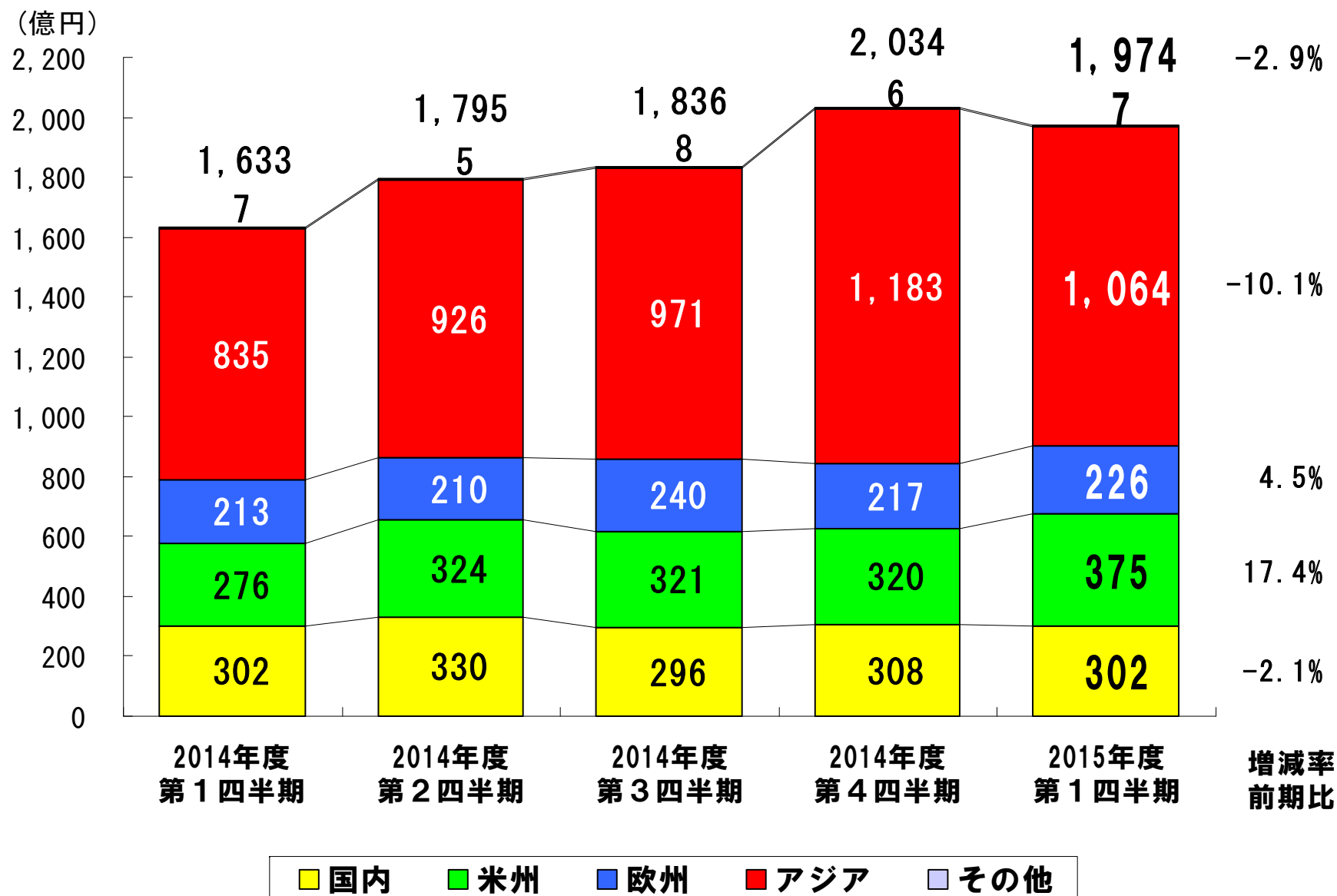


2015年度第1四半期

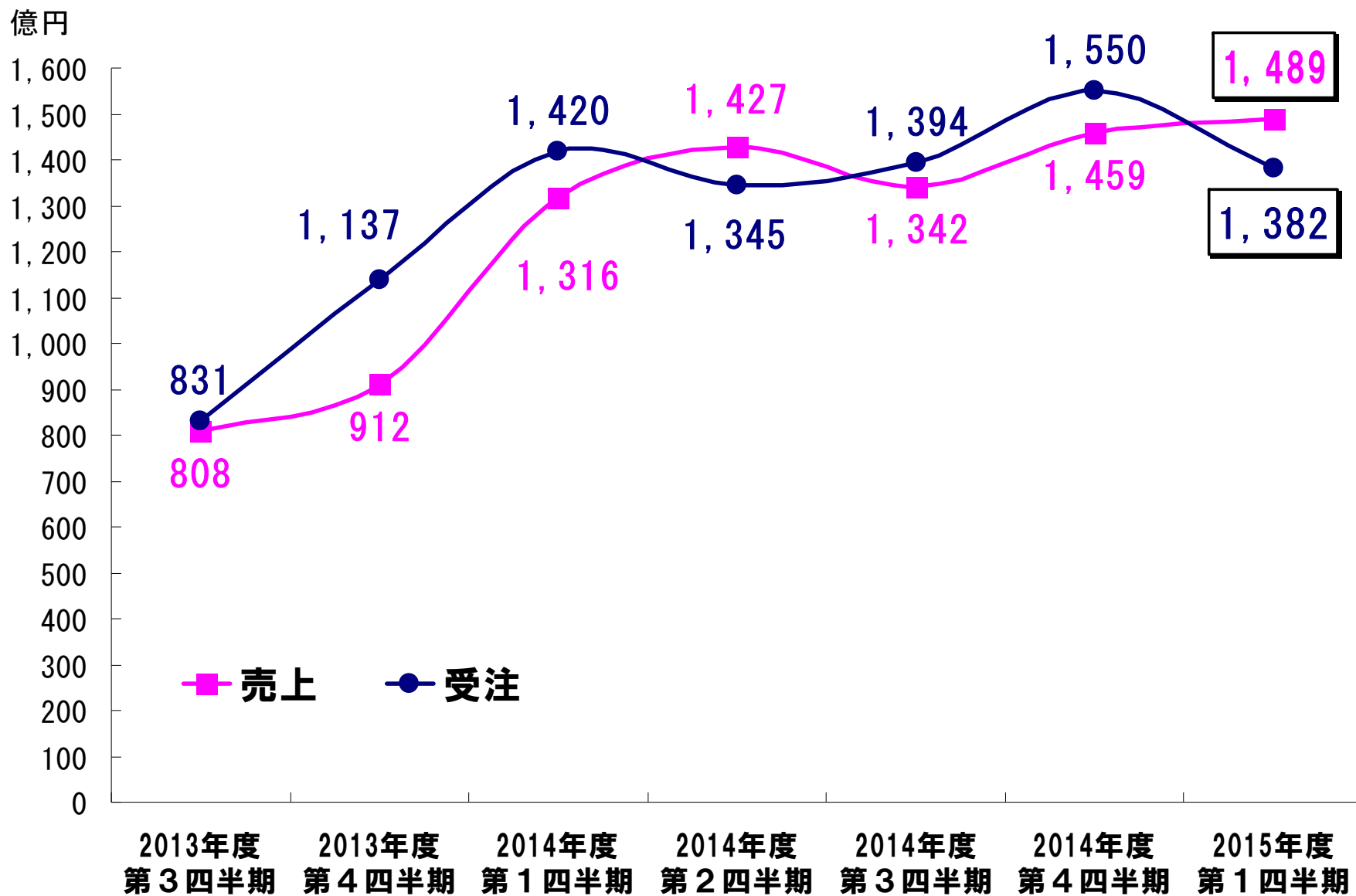


- ・ FA →国内・米州は堅調、欧州は横ばい、中国で減速の兆し
- ・ ロボット →米州、中国が好調、欧州でも活発な需要が継続
- ・ ロボマシン→全般に堅調だが、一部IT産業の短期的需要が減速見込み

連結 地域別売上高



単体 受注・売上金額四半期推移



連結 通期業績予想

(単位：億円)	2015年度 4/27発表予想	2015年度 予想	増減率 前回予想比
売上高	6,801	6,283	-7.6%
売上原価 【売上原価率】	3,394 49.9%	3,309 52.7%	-2.5%
営業利益 【営業利益率】	2,646 38.9%	2,182 34.7%	-17.5%
経常利益 【経常利益率】	2,794 41.1%	2,331 37.1%	-16.6%
純利益 【純利益率】	1,912 28.1%	1,595 25.4%	-16.6%
為替レート			
円/1USD	115.00	116.59	+1.4%
円/1EUR	120.00	127.29	+6.1%

※純利益＝親会社株主に帰属する純利益